

## KUMPPANUUSBAROMETRI KÄYNNISTÄÄ MAAKUNTASTRATEGIAN SEURANNAN

Kumppanuusbarometrissa tarkastellaan maakunnan yleistä kehitystä ja maakuntastrategian toimenpiteiden toteutumista. Se on maakunnan keskeisten toimijoiden keskuudessa säännöllisesti toteutettava verkkokysely, joka toteutettiin ensimmäisen kerran loka–marraskuussa 2014. Tässä raportissa tarkastellaan Varsinais-Suomen yleistä kehitystä koskevien kysymysten tuloksia.

### Maakuntastrategian linjaukset oikeansuuntaisia

Kumppanuusbarometrin tulosten mukaan vastaajat pitivät maakuntastrategian tavoitteita oikeansuuntaisena, sillä kaksi vastaajaa kolmesta oli samaa mieltä vision mukaisen väittämän ”Varsinais-Suomen tulevasuutta rakennetaan yhteistyöllä ja kumppanuudella” kanssa. Tämä tulee esiin myös barometrin avoimista vastauksista, joissa todetaan muun muassa:

*”Visiot ovat oikeansuuntaisia ja osaamista löytyy, mutta käytännön toteutukseen on vielä matkaa.”*

*”Uutta pöhinää on vireillä, mutta teot eivät vielä vastaa sitä.”*

Vastaajat olivat samaa mieltä myös muiden maakunnan kehittämisen tahtotilaa osoittavien väittämien kanssa, kuten ”Tekeminen ja yrittäminen ovat maakunnassa arvostettuja ja sisäistettyjä toimintatapoja.” Sen sijaan, kuten edellä olevista lainauksistakin käy ilmi, vastaajat näkivät tahtotilan konkretisoitumiseen olevan vielä matkaa. Tämä ei ole yllättävää, koska strategian toimeenpano on vasta alussa. Siksi on ymmärrettävää, että vain harvat pitivät Varsinais-Suomea vielä esimerkiksi kokonaisvaltaisesti resurssi-vaarsaana ja hiilineutraalina maakuntana tai kiertotalouden edelläkävijänä.

Vaikka yhteistyötä korostavaa visiota pidettiin oikeansuuntaisena, näkivät vastaajat yhdessä tekemisen ilmapiirin maakunnassa vähäisenä. Vain 29 % vastaajista oli samaa mieltä tätä koskeneen väittämän kanssa. Perusteet heikolle yhteistyön ilmapiirille nousivat esiin avovastauksissa, sillä useissa kommentteissa korostetaan yhteistyötä haastavaa vastakkainasettelua Turun ja naapurikuntien välillä:

*”Turku vastaan naapurikunnat -tilanne häiritsee alueen kehittymistä.”*

*”Epä-älyllinen keskustelu kuntarajoista ja Turku-vihamielisyys on leimaa antava piirre maakunnassamme ja tämä asennevammaisuus on kehityksen este.”*

*”Yhteistyö Turun kanssa takkuua jatkuvasti.”*

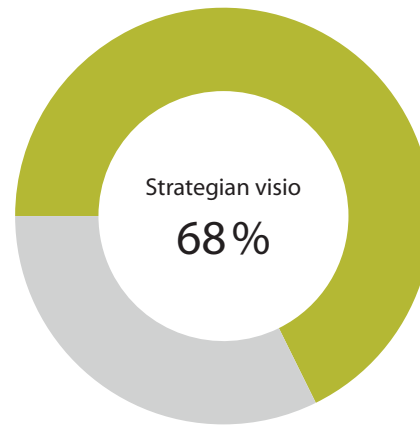
Vastaajien näkemyksiin ovat eittämättä vaikuttaneet käynnissä olevat kuntarakenneselvitykset. Tällainen vastakkainasettelu maakunnan keskuskaupungin ja muiden kuntien välillä on Varsinais-Suomen kehittämisen kannalta kuitenkin ongelmallista, ja sen ratkaisemiseen tulisi pystyä löytämään keinoja.

### Kehitysodotukset myönteisiä

Kumppanuusbarometrissa esitetyt näkemykset Varsinais-Suomen tulevasta kehityksestä olivat varsin myönteisiä. Vastaajat arvioivat kaikkien väittämien osalta, että maakunnassa mennään eteenpäin ennemmin kuin taannutaan. Erityisen selvästi tämä näkyy yhteistyön ja kumppanuuden osalta, sillä 85 % vastaajista arvioi maakuntastrategian vision mukaisen kehityksen edistyvän. Tämä luo hyvän pohjan kumppanuusstrategian toteuttamiselle ja eri toimijoiden sitouttamiselle strategian tavoitteisiin.

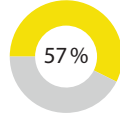
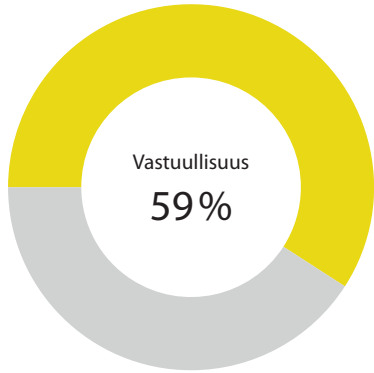

Myös maakunnan kehittämisen tahtotilaa osoittavien väittämien odotettiin edistyvän tulevien vuosien aikana hyvin. Sen sijaan konkreettisempien tavoitteiden toteutumisen suhteen oltiin hieman epäileväisempiä. Tähän vaikutti suurelta osin kysymyksenasettelu, jossa kysyttiin maakunnan kehitysnäkymiä kolmen vuoden päähän. Monet vastaajat pitivät tätä liian lyhyenä aikana konkreettisten tulosten aikaansaamiseksi.

Kumppanuusbarometri toteutettiin ensimmäisen kerran loka–marraskuussa 2014. Verkkokysely lähetettiin yhteensä noin 400 varsinaissuomalaiselle asiantuntijalle, ja kyselyyn vastasi yhteensä 130 henkilöä. Toimenpiteiden toteutumisen arvioimista varten barometri jaettiin neljään erilliskyselyyn siten, että kussakin arvioitiin vain yhden toimenpidetokokonaisuuden edistymistä.

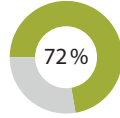


Varsinais-Suomen tulevaisuutta rakennetaan yhteistyöllä ja kumppanuudella

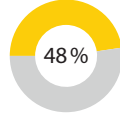
**Kuva 1** Strategian visioa kuuvavan väittämän kanssa täysin tai jokseenkin samaa mieltä olevien osuus.



Maakuntaa kehitetään kokonaisvaltaiseen tilannearvioon perustuen

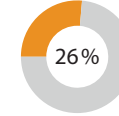
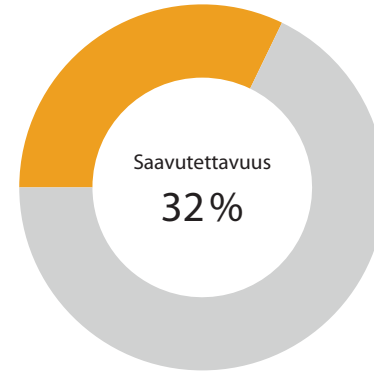


Tekeminen ja yrittäminen ovat maakunnassa arvostettuja ja sisäistettyjä toimintatapoja

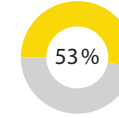


Alue- ja yhdyskuntarakenteen kehittäminen on maakunnassa pitkäjänteistä ja suunnitteluratkaisujen tulevat vaikutukset huomioivaa

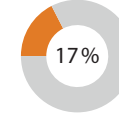
**Kuva 2** Vastuullisuus-teeman väittämien kanssa täysin tai jokseenkin samaa mieltä olevien osuus. Isompi ympyrä kertoo teemaan kuuluvien väittämien keskiarvon.



Varsinais-Suomessa on kestävä yhdyskuntarakenne ja älykäs liikennejärjestelmä

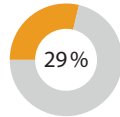
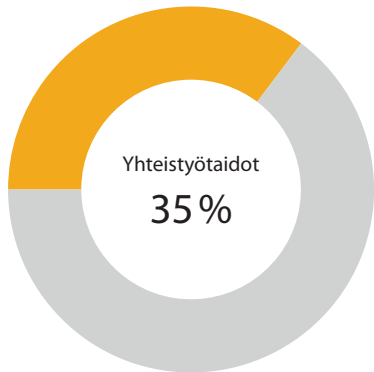


Varsinais-Suomi on kansainvälistynyt ja helposti lähestyttävä maakunta

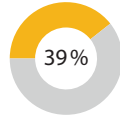


Pohjoisesta kasvuvyöhykkeestä (Tukholma–Turku–Helsinki–Pietari) on luotu kansainvälisiä toimijoita houkutteleva vireä ja älykäs vyöhyke

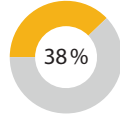
**Kuva 4** Saavutettavuus-teeman väittämien kanssa täysin tai jokseenkin samaa mieltä olevien osuus. Isompi ympyrä kertoo teemaan kuuluvien väittämien keskiarvon.



Maakunnassa vallitsee aito ja uutta synnyttävä yhdessä tekemisen ilmapiiri

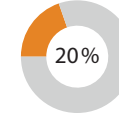
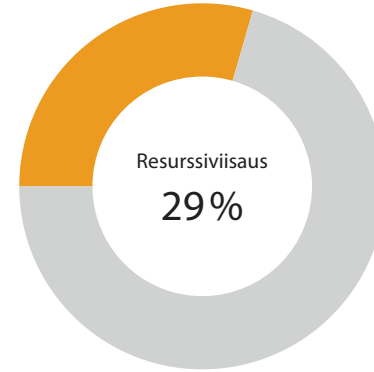


Maakunnassa on yhdistetty eri alojen osaamista ennakkoluulottomasti uusiksi toimintatavoiksi ja tuotteiksi

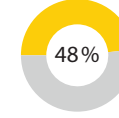


Maakunnassa on luotu toimivia ja tehokkaita palveluja kunta- ja sektorirajoista huolimatta

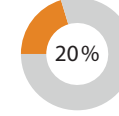
**Kuva 3** Yhteistyötaidot-teeman väittämien kanssa täysin tai jokseenkin samaa mieltä olevien osuus. Isompi ympyrä kertoo teemaan kuuluvien väittämien keskiarvon.



Varsinais-Suomi on toimintatavoiltaan kokonaisvaltaisesti resurssiviisas ja hiilineutraali maakunta

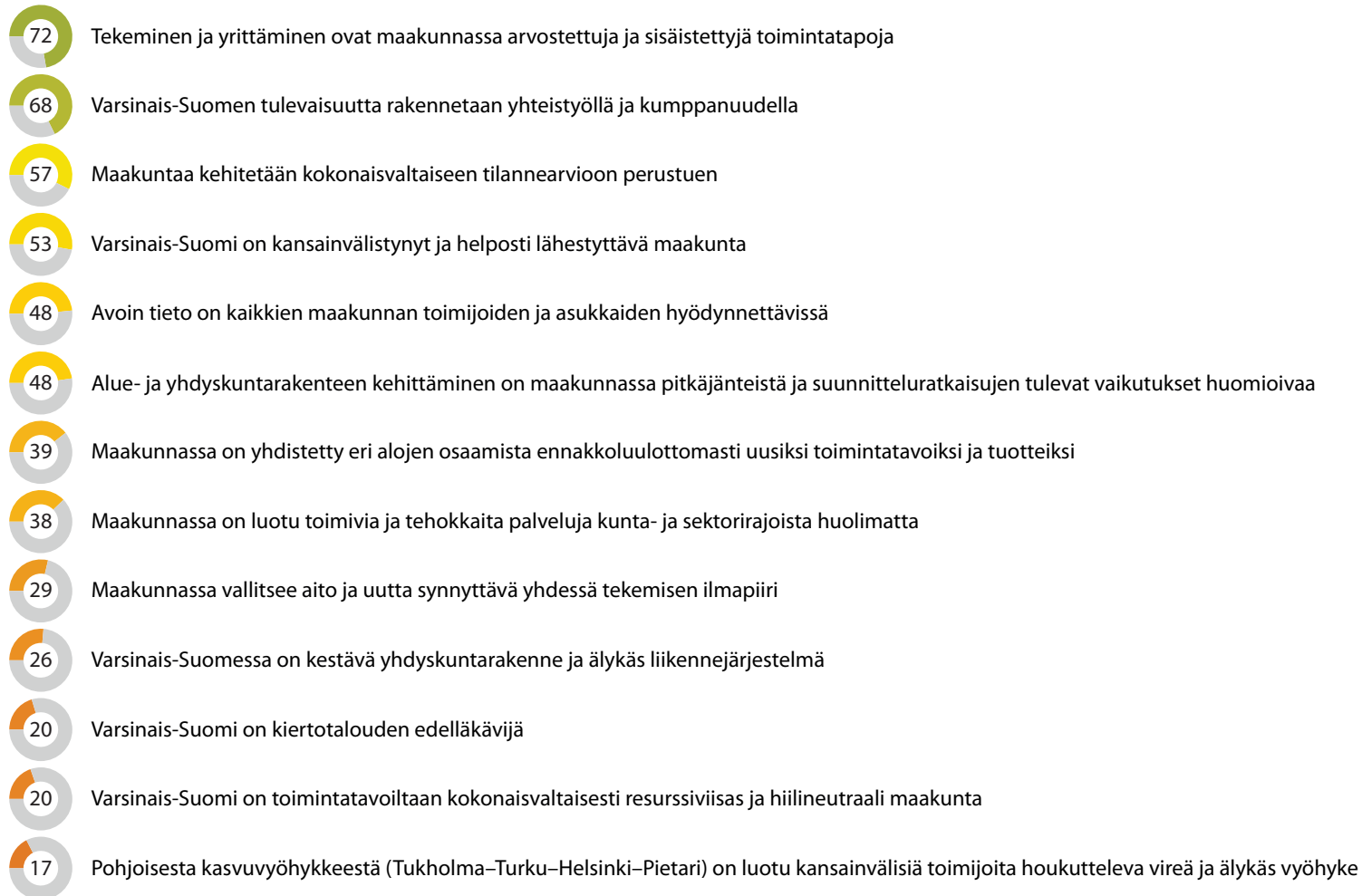



Avoin tieto on kaikkien maakunnan toimijoiden ja asukkaiden hyödynnettävissä

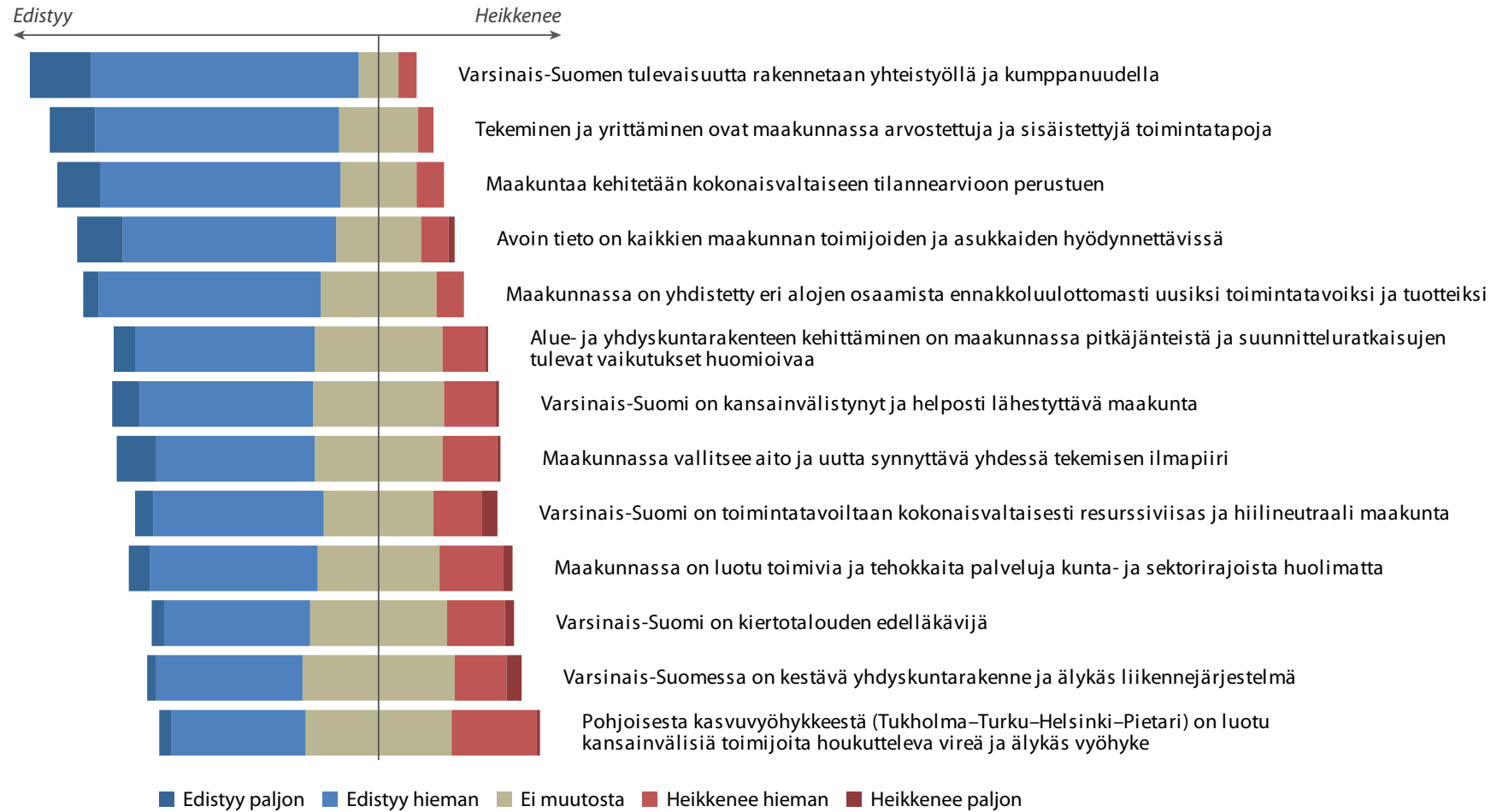



Varsinais-Suomi on kiertotalouden edelläkävijä

**Kuva 5** Resurssiviisuus-teeman väittämien kanssa täysin tai jokseenkin samaa mieltä olevien osuus. Isompi ympyrä kertoo teemaan kuuluvien väittämien keskiarvon.

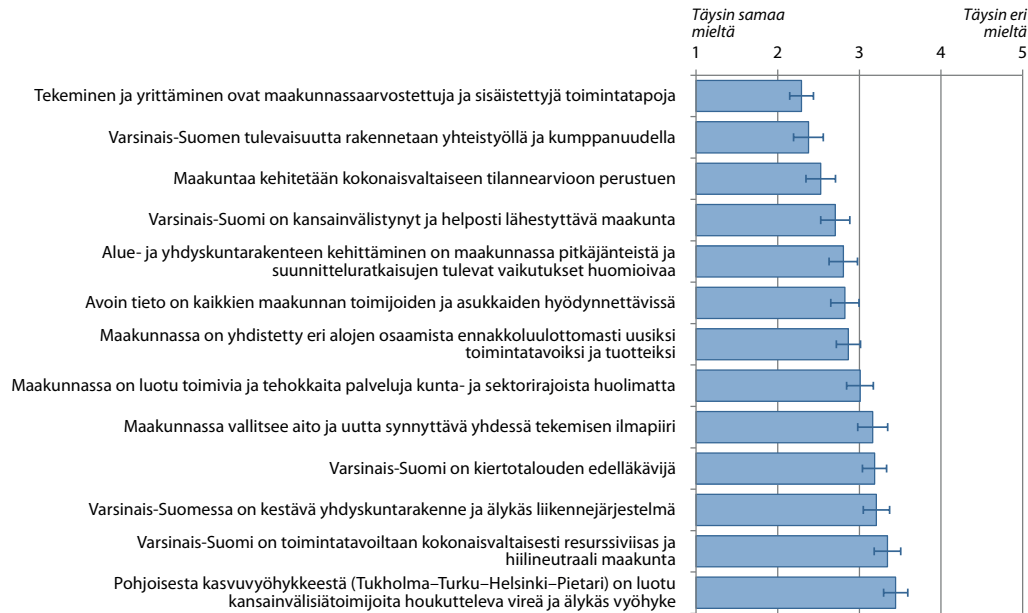



**Kuva 6** Varsinais-Suomen kehitystä kuvaavien väittämien kanssa täysin tai jokseenkin samaa mieltä olevien osuus (%) kaikista vastaajista.



**Kuva 7** Vastausten jakautuminen Varsinais-Suomen tulevaa kehitystä koskeviin väittämiin.

Vastaja pyydettiin arvioimaan kunkin väittämän tulevaa kehitystä 3 vuoden kuluessa.



**Kuva 8** Vastaajien näkemykset kysymykseen: *Mitä mieltä olet seuraavista Varsinais-Suomen kehityksen nykyistä tilaa kuvaavista väittämistä?*

Kuvassa on esitetty vastausten keskiarvot sekä 95 % luottamusväli.



**Kuva 9** Vastaajien näkemykset kysymykseen: *Miten arvioit seuraavien Varsinais-Suomen kehitystä kuvaavien väittämien edistyvän tulevan kolmen vuoden kuluessa verrattuna nykytilaan?*

Kuvassa on esitetty vastausten keskiarvot sekä 95 % luottamusväli.