



## VALTIONOSUUSJÄRJESTELMÄN UUDISTUS

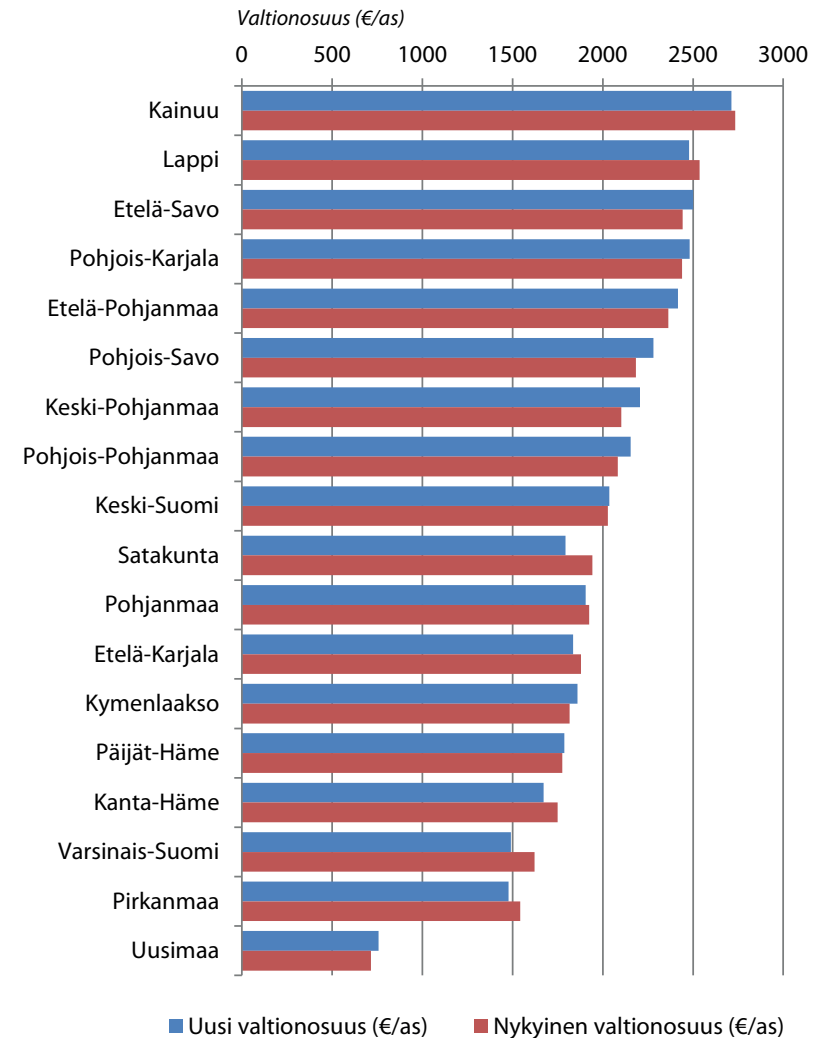
### Lyhyt katsaus valtiovarainministeriön esitykseen

Valtionosuusjärjestelmän tarkoituksena on taata kuntien vastuulla olevien julkisten palvelujen järjestäminen ja niiden rahoitus koko maassa. Nykyistä järjestelmää on pidetty monimutkaisena, ja selvitysmies Arno Miittisen esitys valtionosuusjärjestelmän uudistamisesta tähtääkin järjestelmän selkeyttämiseen. Lopullinen ehdotus järjestelmän uudistamisesta valmistuu tammikuussa 2014, ja uudistuksen on tarkoitus tulla voimaan vuoden 2015 alussa.

Uuden valtionosuusjärjestelmän perusrakenteen osat ovat samat kuin nykyisessä järjestelmässä: valtionosuudet perustuvat jatkossakin merkittävästi kunnan väestön ikärakenteeseen ja sairastavuuteen. Kriteerien sisältöjä ja painoarvoja kuitenkin uudistetaan, ja uusissa laskelmissa sairastavuutta painotetaan nykyistä enemmän. Esitetyt kriteerit ja niiden painoarvot on esitetty alla.

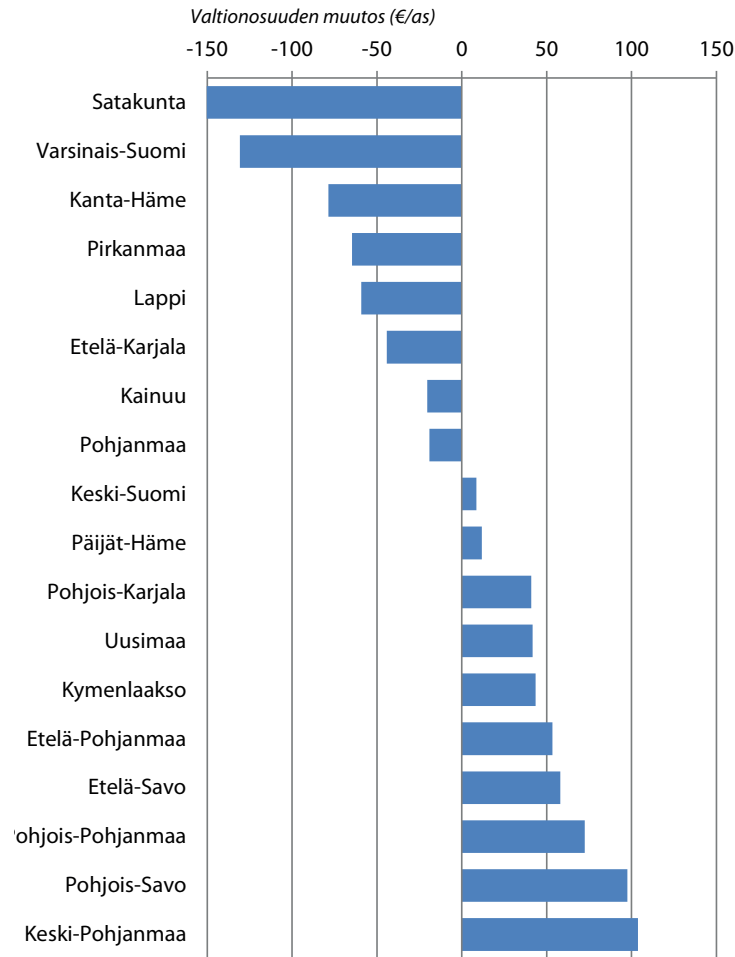
	Nykyinen järjestelmä	Uusi järjestelmä
Ikärakenne	82,3 %	70,4 %
Sairastavuus	9,6 %	24,0 %
Työttömyysaste	1,9 %	1,9 %
Kaksikielisyys	0,2 %	0,4 %
Vieraskielisyys	0,2 %	1,9 %
Asukastiheys	0,8 %	0,7 %
Saaristoisuus	0,0 %	0,1 %
Koulutustausta	0,0 %	0,7 %
Muut	5,1 %	0,0 %

Oheisessa tilastokatsauksessa on esitetty, millainen vaikutus valtionosuusjärjestelmän uudistuksella olisi eri osissa Suomea maakunnittain vertailuna. Kuvien tulkinnaassa on otettava huomioon, että kuntakohtaiset vaihtelut maakuntien sisällä voivat olla suuria, mikä näkyy hyvin Varsinais-Suomen kuntia vertailtaessa.



**Kuva 1** Valtionosuuden ehdotetut muutokset maakunnittain.

Tietolähde: Valtiovarainministeriö.



↑ Kuva 2 Valtionosuuden ehdotetut muutokset maakunnittain.

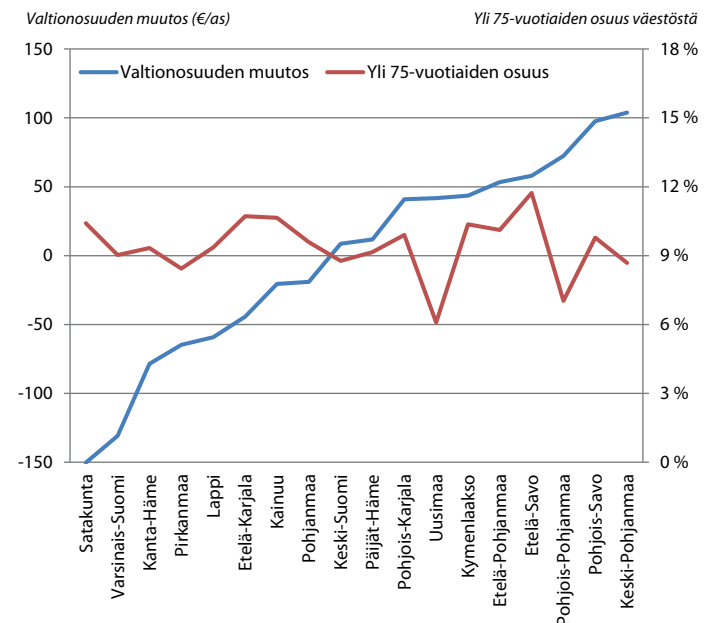
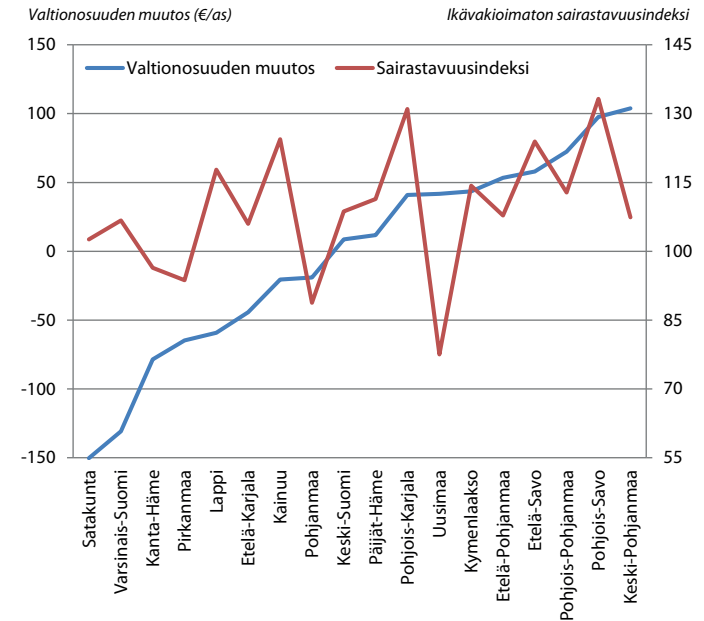
Tietolähde: Valtiovarainministeriö.

↗ Kuva 3 Valtionosuuden muutos ja sairastavuusindeksi maakunnittain.

Tietolähde: Valtiovarainministeriö.

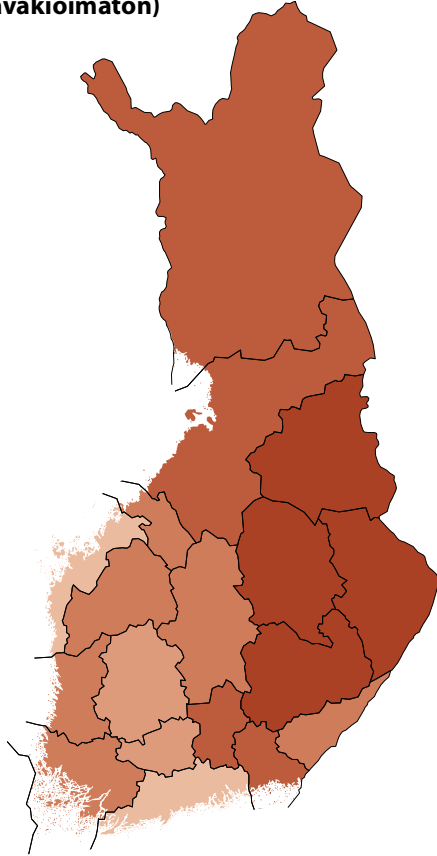
→ Kuva 4 Valtionosuuden muutos ja yli 75-vuotiaiden osuus väestöstä maakunnittain.

Tietolähde: Valtiovarainministeriö.

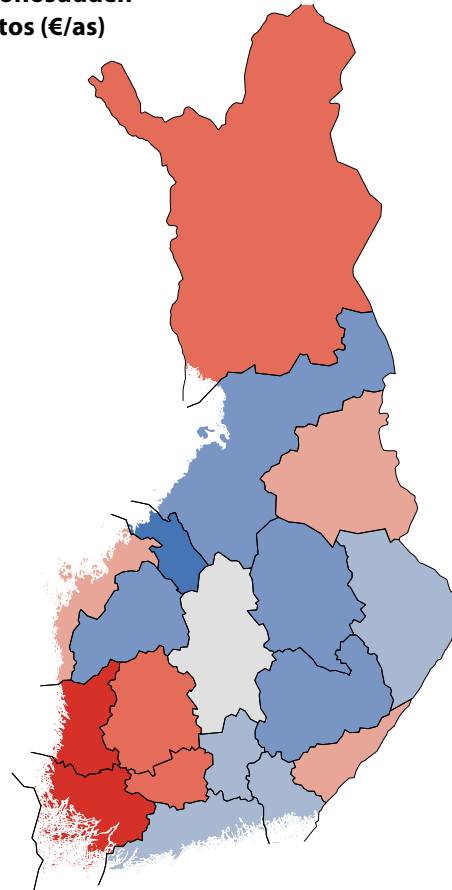




**Sairastavuusindeksi  
(ikävakioimaton)**



**Valtionosuuden  
muutos (€/as)**



Sairastavuusindeksi

- Alle 90
- 90 – 100
- 101 – 110
- 111 – 120
- Yli 120

Valtionosuuden muutos

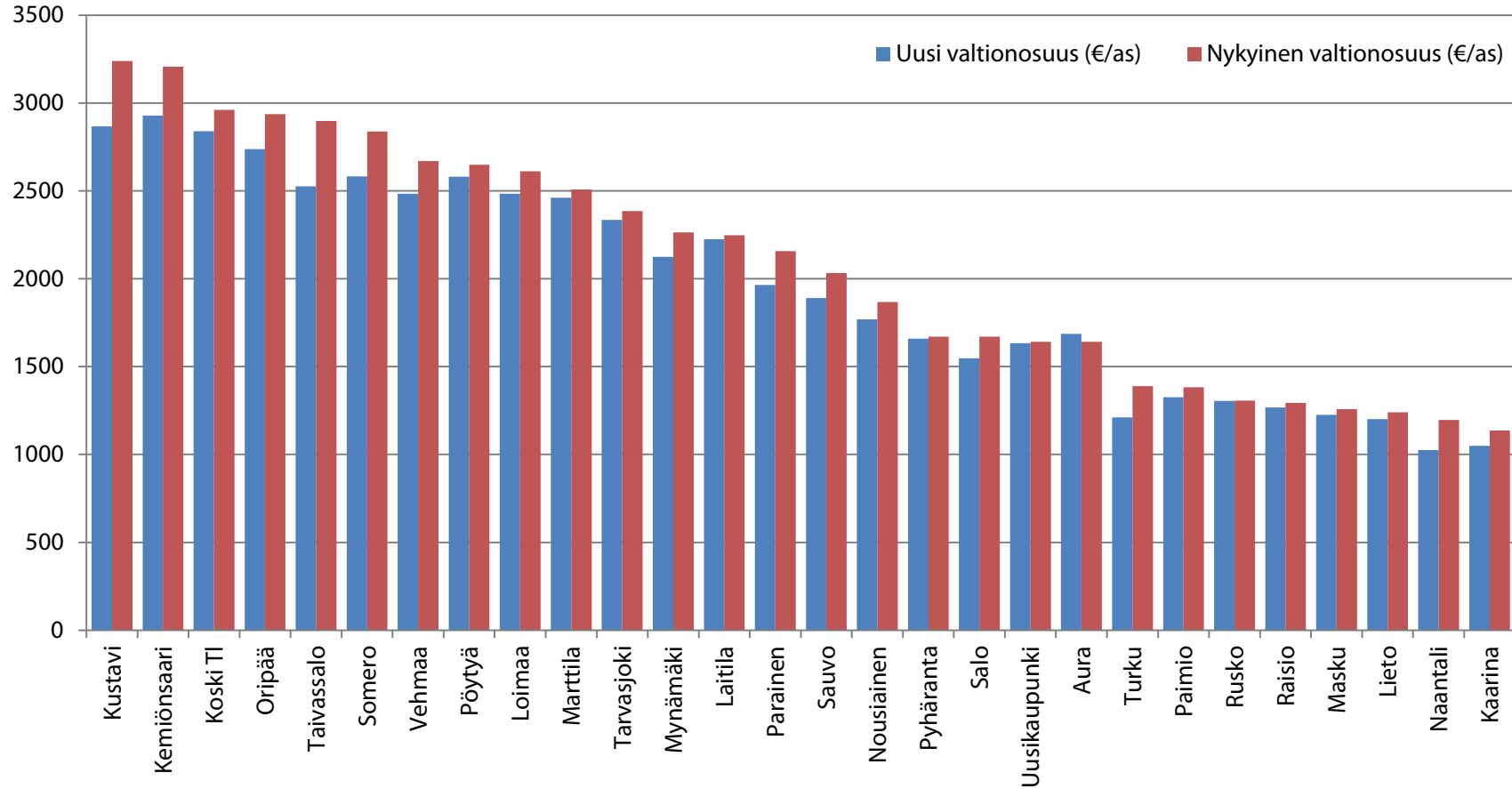
- Yli -100 €/as
- 100 – -50 €/as
- 49 – -10 €/as
- 9 – 9 €/as
- 10 – 49 €/as
- 50 – 100 €/as
- Yli 100 €/as

**Kuva 5** Valtionosuuden muutos ja sairastavuusindeksi maakunnittain.

Tietolähde: Valtiovarainministeriö.

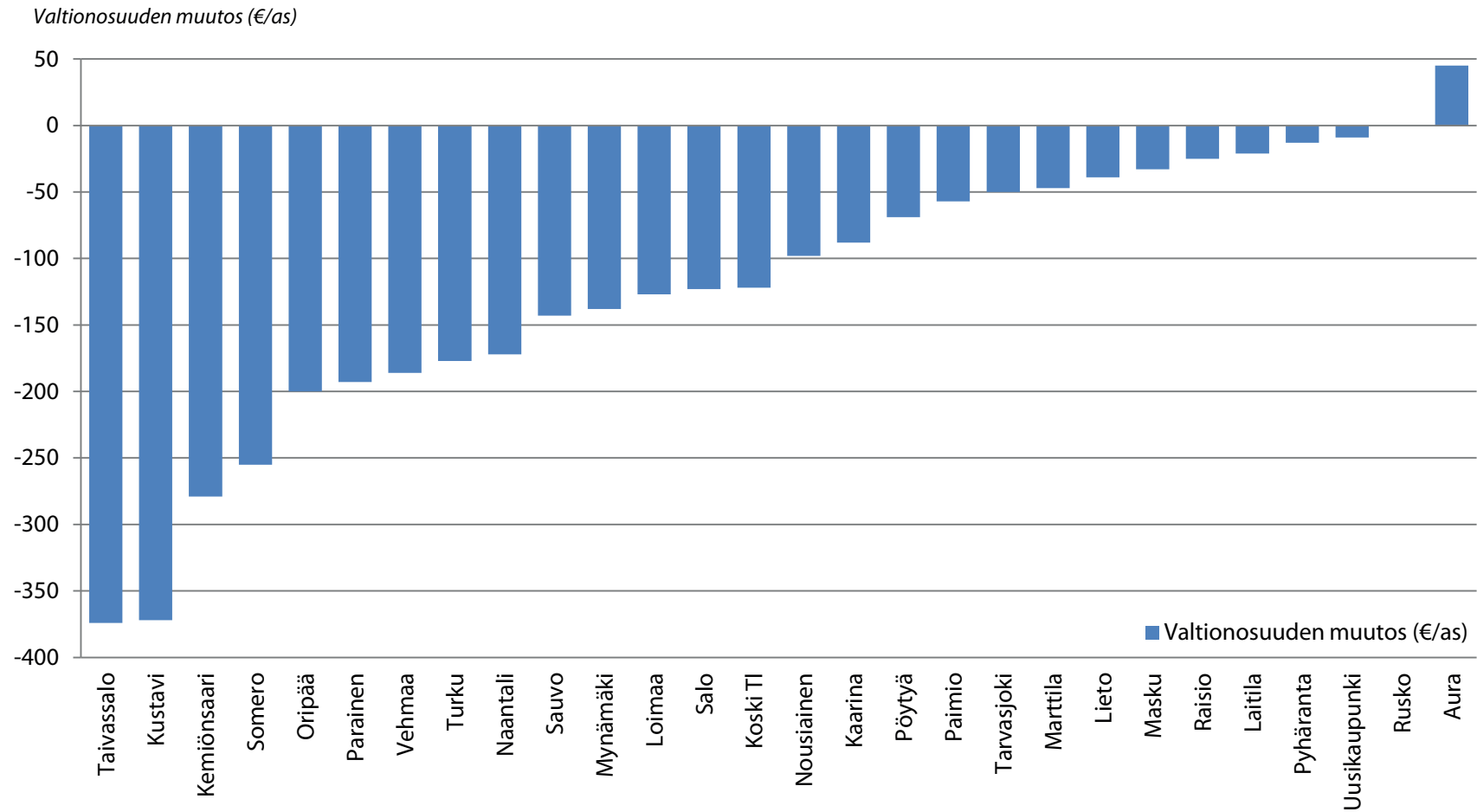


Valtionosuus (€/as)



**Kuva 6** Valtionosuuden ehdotetut muutokset kunnittain Varsinais-Suomessa

Tietolähde: Valtiovarainministeriö.



**Kuva 7** Valtionosuuden ehdotetut muutokset kunnittain Varsinais-Suomessa  
Tietolähde: Valtiovarainministeriö.